



# Centrífuga de baja velocidad

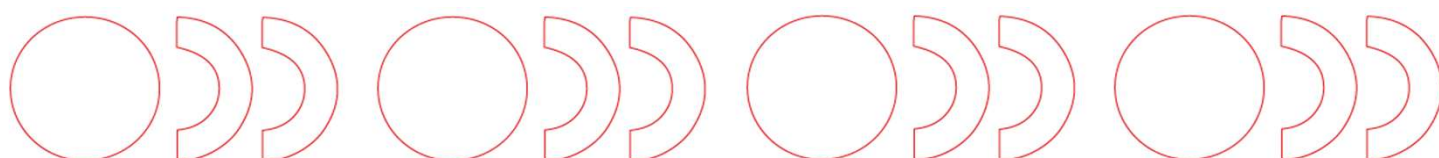
**LC400**



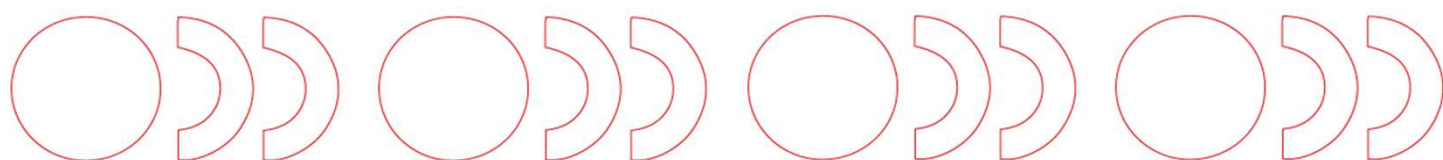
- ☐ Velocidad ajustable
- ☐ Función de temporización
- ☐ Gran capacidad
- ☐ Protección de tapa abierta
- ☐ Silencioso y con poco ruido
- ☐ Funcionamiento estable
- ☐ Ventana de visualización
- ☐ Cerradura electrónica



Centrífuga de baja velocidad			
Modelo	LC-400	LC-400Pro	LC-400P
Rango velocidad (rpm)	500-4000	500-5000	500-4000
Incrementos (rpm)	100		
RCF máx	1717xg	2683xg	1717xg
Temporizador	30s~59min		
Ruido	<60dB		
Potencia	35W	45W	35W
Voltaje	AC100~240v		
Dimensiones	265*260*190mm		
Capacidad de rotor (estándar)	2/5/10ml * 8		
Rotor opcional (bajo pedido)	15mL * 4		
LC-400P	<p>4 programas:</p> <p><b>CGF</b> – factor de crecimiento altamente concentrados en fibrina</p> <p><b>PRP</b> – Centrifugación de plasma rico en plaquetas</p> <p><b>APRF</b> – Fibrina rica en plasma de alta calidad</p> <p><b>IPRF</b> – Fibrina rica en plasma inyectable</p> <p>Al utilizar el programa CGF, no utilice el adaptador amarillo de 2 ml.</p>		



## DETALLE DEL PRODUCTO



## ALTA PRECISIÓN DE CENTRIFUGADO

---

Mayor efectividad de centrifugado

Rápida variación de la velocidad

Tecnología avanzada contra sobre-voltaje: la velocidad no se ve afectada por fluctuaciones de voltaje. Gran fuerza centrífuga, alta precisión de velocidad de rotación y alta pureza centrífuga.



Tubo de extracción de sangre: 10/5/2ml \*8

Tubo de centrifuga: 15ml \*4

# DISEÑO CENTRADO EN EL USUARIO, INTUITIVO Y ERGONÓMICO

---

## Función de protección al abrir la tapa

### Diseño con bloqueo electromagnético:

La tapa se abre automáticamente cuando la centrífuga termina su ciclo. Si la tapa se abre de manera accidental durante la operación, la máquina se detiene de inmediato para garantizar la seguridad del usuario.



### Durante el funcionamiento

- Cierre la tapa y encienda el equipo.
- Configure los parámetros deseados.
- Inicie la operación.

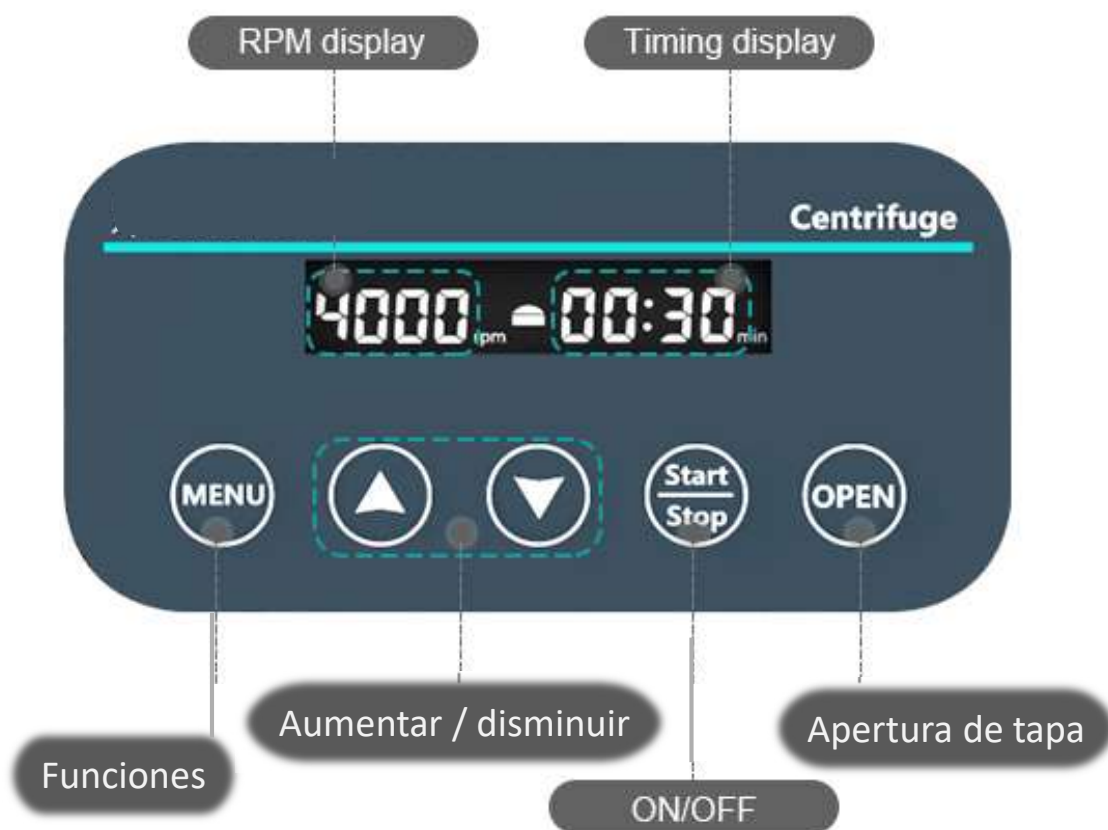
### Después de detenerse

Una vez que el rotor se detiene por completo, la tapa se abre automáticamente para facilitar el acceso a las muestras.





## DETALLE DEL PANEL DIGITAL



## ACCESORIOS INCLUIDOS



Centrifuga



Adaptadores de rotor



Cable de corriente

